



Guía de trabajo Artes Visuales IV medio

Estimadas/os estudiantes en la siguiente guía tendrán las instrucciones para realizar tu primer trabajo de artes visuales en casa, debes tener en cuenta que la fecha de entrega y evaluación será la primera clase volviendo de este periodo de cuarentena.


UNIDAD: Street Art

Para desarrollar esta actividad necesitas:

- + Un dispositivo con internet. Celular, computador o Tablet.
- + una mica (trasparecía) o radiografía vieja
- + cuchillo cartonero pequeño o bisturí
- + tijeras
- + masking tape
- + pegamento en barra
- + plumón permanente
- + lata de pintura spray
- + mascarilla
- + block médium 1/8
- + papel de diario
- + lápices y plumones a elección
- + puedes incluir otros materiales o técnicas, siempre que permanezcan adheridos al papel.

Actividad:

Ve las siguientes películas y videos en  YouTube . Luego contesta las preguntas que están a continuación.

 Si la película no tiene subtítulos en español debes ir a la configuración de video seleccionar “subtítulos” y luego selecciona “traducir automáticamente”, finaliza seleccionando español o el idioma que desees.

<https://www.youtube.com/watch?v=YNVaVfF4M30&t=230s> (Película Saving Banksy)

<https://www.youtube.com/watch?v=KGxP8NikluA&list=PLs5sd7AEnx-QKBr0Ujbb-HCUpm9PGNTEP> (película The Altenativity)

<https://www.youtube.com/watch?v=VCpYYYzQJ3c> (película One Day in Dismaland)

https://www.youtube.com/watch?v=eH6esq8FB_k (resumen de obras)

<https://www.youtube.com/watch?v=GBzo24eyf3M> (resumen sobre explicación técnica y contexto)

Ítem I. Usando **tus propias palabras** responde las siguientes preguntas. Las respuestas deben ser escritas en hoja de block y estar adjuntas a las demás actividades

- 1) ¿Quién es Banksy?
- 2) ¿Con qué técnica(s) artística(s) realiza su obra?
- 3) ¿Explica qué se trata la obra de Banksy?
- 4) ¿Qué es un stencil o plantilla?
- 5) ¿Dónde se desarrollan las películas y cómo se relacionan con la obra que Banksy crea allí?
- 6) Imagina que estás con una persona no vidente a quién debes explicarle una de las películas que viste. Crea un relato para que la persona no vidente pueda comprender todo lo que sucede en la película y entender la obra de Banksy. Este relato puede ser escrito o grabado en audio y video.
- 7) ¿Cómo se relaciona la obra de Banksy con lo sucedido en las calles de Santiago durante la contingencia nacional? Fundamenta tu respuesta.


Ítem II. Desafíate a crear un stencil, revisa los siguientes videos en  YouTube y atrévete a intentarlo.

<https://www.youtube.com/watch?v=y0RT9JtjIL8>

<https://www.youtube.com/watch?v=wu1ZZUagpMU>

<https://www.youtube.com/watch?v=yHsojM5d5no>

- + Imprime tu stencil en hojas de block o cartón.
- + El stencil puede ser sobre el tema que desees.
- + cuídate y sigue las recomendaciones del segundo video


 *Si no tienes pintura en spray puedes hacerlo con témpera mezclada con cola fría o acrílico aplicando con esponja (tercer video)*

Ítem III. Crea un Proyecto artístico relacionado con la obra de Banksy.

- 1) Debes presentar el proyecto usando los materiales requeridos anteriormente.
- 2) El proyecto requiere estar relacionado a un tema socio-cultural.
- 3) Explica el contexto en el que se desarrollará tu proyecto.
- 4) Toda la información e imágenes deben ser originales de cada estudiante. Puedes intervenir imágenes sacadas de internet, siempre que sean intervenidas creativamente con diversos materiales.

Recomendaciones:

- + En caso de tener dudas puedes consultar vía correo electrónico a prof.maitecueto@gmail.com indicando tu nombre y curso en el asunto.
- + Distribuye tu trabajo en varios días, no esperes a hacerlo a última hora.
- + Trabaja en un ambiente limpio y ordenado.
- + Usa una mesa como soporte para tu trabajo y materiales
- + Cuida tus materiales ya que los seguiremos usando durante el año escolar
- + Los adultos no deben intervenir tu trabajo, sólo colaborar con las indicaciones y materiales.
- + Recuerda incluir tu nombre y apellido en la parte de atrás del trabajo.

 *Los trabajos que compartan la información de manera idéntica serán evaluados con nota mínima.*