



CORPORACIÓN EDUCACIONAL A&G  
COLEGIO EL PRADO  
PROFESORA: JENNIFER TORRES  
2DO BÁSICO

## GUÍA Nº 3 DE APRENDIZAJE DE TECNOLOGÍA 2DO BÁSICO

Nombre: \_\_\_\_\_ Fecha: \_\_\_\_\_

### OBJETIVO

OA 1: Crear diseños de objetos tecnológicos, a partir de sus propias experiencias y representando sus ideas, a través de dibujo a mano alzada o modelos concretos, y con orientación del profesor.

### Unidad 1: ¿Qué necesitamos para crear una nueva prenda de vestir?



*“El problema de  
Federico y Clara”*

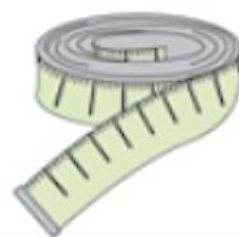
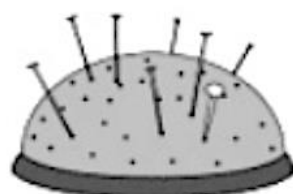

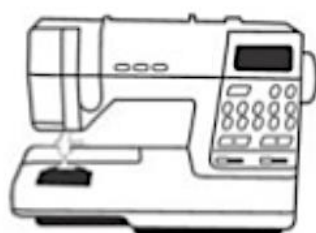
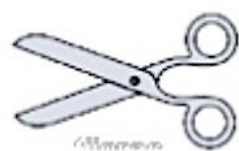
Ya nos ayudaste a solucionar nuestro primer problema, ahora ya sabemos quienes participan en la creación de una prenda. Aún así, nos queda muchos problemas por solucionar ya que queremos crear una nueva prenda para sorprender a nuestros amigos.


Ahora empecemos por el proceso de producción de nuestra futura prenda.



*“Conozcamos los  
materiales, útiles y  
herramientas para la  
elaboración de la  
ropa”*

Encierra de acuerdo a la forma de cada trabajador, el material de trabajo que cada uno utiliza en el proceso de elaboración de la ropa.





Clasifica los instrumentos ya sea como herramienta o útil, recortando y pegado las imágenes de la página siguiente.

Herramienta



---

Útil



# HERRAMIENTAS Y UTILES

Para recortar

